

Demonstração dos Resultados por Naturezas (Mapa A)

Ano das contas: 2022

Instituição: 20006293891 - APADP-ASSOCIAÇÃO DE PAIS E AMIGOS DE DEFICIENTES PROFUNDOS

Número RS/Atividades agregadas: 4

Mapa A. Demonstração dos resultados por Naturezas

RENDIMENTOS E GASTOS	NOTAS	PERÍODOS	
		2022	2021
Vendas e serviços prestados		268.505,68	259.402,23
Subsídios, doações e legados à exploração		1.356.852,31	1.288.212,85
Subsídios de entidades públicas		1.325.901,90	1.238.993,49
ISS, IP – Centros Distritais		1.291.225,73	1.231.504,88
ISS, IP – Apoios excecionais e extraordinários		21.831,15	2.277,51
Outras entidades públicas		12.845,02	5.211,10
Subsídios de outras entidades		2.000,00	0,00
Doações heranças e legados		28.950,41	49.219,36
Variação nos inventários da produção		0,00	0,00
Trabalhos para a própria entidade		0,00	0,00
Custo das mercadorias vendidas e das matérias consumidas		0,00	0,00
Fornecimentos e serviços externos		-428.034,94	-384.429,69
Gastos com pessoal		-1.211.146,14	-1.191.980,89
Ajustamentos de inventários (perdas/reversões)		0,00	0,00
Imparidades de dívidas a receber (perdas/reversões)		-15.104,70	0,00
Provisões (aumentos/reduções)		0,00	0,00
Provisões específicas (aumentos/reduções)		0,00	0,00
Outras imparidades (perdas/reversões)		0,00	0,00
Aumentos/Reduções de justo valor		0,00	0,00
Outros rendimentos		59.817,23	46.081,86
Correções relativas a anos anteriores		0,00	0,00
Correções positivas de participações do ISS, IP		0,00	0,00
Outras correções de anos anteriores		0,00	0,00
Imputação de subsídios ao investimento		0,00	0,00
Outros rendimentos		59.817,23	46.081,86
Outros gastos		-1.117,33	-5.090,13
Correções relativas a anos anteriores		0,00	0,00
Correções negativas de participações do ISS, IP		0,00	0,00
Outras correções de anos anteriores		0,00	0,00
Outros gastos		-1.117,33	-5.090,13
Resultado antes de depreciações, gastos de financiamento e impostos		29.772,11	12.196,23
Gastos/reversões de depreciação e de amortização		-49.763,98	-49.861,91
Resultado Operacional (antes de gastos de financiamento e impostos)		-19.991,87	-37.665,68
Juros e rendimentos similares obtidos		3.507,53	3.766,77
Juros e gastos similares suportados		0,00	0,00
Resultado antes de impostos		-16.484,34	-33.898,91
Imposto sobre rendimento do período		-46,19	-61,72
Resultado líquido do período		-16.530,53	-33.960,63

Mapa de Balanço (Mapa B)

Ano das contas: 2022

Instituição: 20006293891 - APADP-ASSOCIAÇÃO DE PAIS E AMIGOS DE DEFICIENTES PROFUNDOS

Mapa B. Mapa de Balanço

RUBRICAS	NOTAS	PERÍODOS	
		2022	2021
ATIVO			
Ativo não corrente			
Ativos fixos tangíveis		1.212.615,92	1.235.968,07
Bens do património histórico e cultural		0,00	0,00
Ativos intangíveis		1.320,72	435,00
Investimentos financeiros		5.656,76	5.879,91
Fundadores/beneméritos/patrocinadores/doadores/associados/membros		0,00	0,00
Outros créditos e ativos não correntes		0,00	0,00
		1.219.593,40	1.242.282,98
Ativo corrente			
Inventários		0,00	0,00
Créditos a receber		12.011,65	25.588,93
Estado e outros entes públicos		4.050,00	3.000,00
Fundadores/beneméritos/patrocinadores/doadores/associados/membros		0,00	0,00
Diferimentos		8.837,77	7.083,40
Outros ativos correntes		16.683,38	6.614,36
Caixa e depósitos bancários		3.129.402,04	3.041.851,96
		3.170.984,84	3.084.138,65
Total do Ativo		4.390.578,24	4.326.421,63
FUNDOS PATRIMONIAIS E PASSIVO			
Fundos Patrimoniais			
Fundos		0,00	0,00
Excedentes técnicos		0,00	0,00
Reservas		0,00	0,00
Resultados transitados		3.390.063,90	3.424.024,53
Excedentes de revalorização		0,00	0,00
Ajustamentos/outras variações nos fundos patrimoniais		608.352,36	634.579,70
Subsídios ao investimento		608.352,36	634.579,70
Doações		0,00	0,00
Outras variações		0,00	0,00
		3.998.416,26	4.058.604,23
Resultado líquido do período		-16.530,53	-33.960,63
Total dos fundos patrimoniais		3.981.885,73	4.024.643,60
Passivo			
Passivo não corrente			
Provisões		0,00	0,00
Provisões específicas		0,00	0,00
Financiamentos obtidos		0,00	0,00
Outras dívidas a pagar		0,00	0,50
		0,00	0,50

Mapa de Balanço (Mapa B)

Ano das contas: 2022

Instituição: 20006293891 - APADP-ASSOCIAÇÃO DE PAIS E AMIGOS DE DEFICIENTES PROFUNDOS

Mapa B. Mapa de Balanço

RUBRICAS	NOTAS	PERÍODOS	
		2022	2021
Passivo corrente			
Fornecedores		15.740,05	10.816,26
Estado e outros entes públicos		30.098,87	33.593,64
Fundadores/beneméritos/patrocinadores/doadores/associados/membros		0,00	0,00
Financiamentos obtidos		0,00	0,00
Diferimentos		88.296,00	0,00
Outros passivos correntes		274.557,59	257.307,03
		408.692,51	301.777,53
Total do Passivo		408.692,51	301.778,03
Total dos fundos patrimoniais e do passivo			

ANEXO

2022

IDENTIFICAÇÃO DA ENTIDADE

Designação	A.P.A.D.P.-Assoc. de Pais e Amigos de Deficientes Profundos
Morada	Avenida Fernão Mendes Pinto Quinta Casal dos Anjos
Código postal	2735-384
Localidade	AGUALVA

DADOS DA ENTIDADE

Numero de identificação fiscal (NIF)	501473564
Classificação de atividade económica (CAE)	87302
Conservatória	
Capital social	0

O Órgão Diretivo

Susana Cristina Machado
Presidente

Susana Cristina Machado

Vanda Maria Trindade Dias

Alma Azevedo

O Contabilista Certificado

1

Assinado por: PAULO ALEXANDRE ALVES PINTO
Data: 2023.04.13 14:35:33+01'00'

Certificado por: Ordem dos Contabilistas
Certificados

Atributos certificados: Membro da OCC nº 40053



ÍNDICE DO ANEXO

1)	Nota 1 - Identificação da entidade	3
2)	Nota 2 - Referencial contabilístico de preparação das demonstrações financeiras	3
3)	Nota 3 - Principais políticas contabilísticas	4
4)	Nota 4 - Ativos fixos tangíveis	7
5)	Nota 5 - Ativos intangíveis	8
6)	Nota 6 - Custos de empréstimos obtido	9
7)	Nota 7 - Inventário e ativos biológicos	10
8)	Nota 8 - Rendimentos e gastos	11
9)	Nota 9 - Provisões	14
10)	Nota 10 - Subsídios e outros apoios das entidades públicas	14
11)	Nota 11 - Instrumentos financeiros	14
12)	Nota 12 - Benefícios de empregados	14
13)	Nota 13 - Acontecimentos após a data do balanço	14
14)	Nota 14 - Agricultura	15
15)	Nota 15 - Informações exigidas por diplomas legais	15
16)	Nota 16 - Outras divulgações	15

O Órgão Diretivo

Paulo Alexandre Alves Pinto
 Paulo Alexandre Alves Pinto
 Associação de Pais e Amigos de Deficientes Profundos
 Nelson Ferreira

O Contabilista Certificado

2

Assinado por: PAULO ALEXANDRE ALVES PINTO

Data: 2023.04.13 14:36:51+01'00'

Certificado por: Ordem dos Contabilistas

Certificados

Atributos certificados: Membro da OCC nº 40053



A.P.A.D.P.-Assoc. de Pais e Amigos de Deficientes Profundos**Anexo às Demonstrações Financeiras Individuais
para o exercício findo em 31 de Dezembro de 2022**

(Valores expressos em euros)

1) Nota 1 - Identificação da entidade

A Entidade A.P.A.D.P.-Assoc. de Pais e Amigos de Deficientes Profundos, tem a sua sede em AGUALVA, com o numero de identificação fiscal (NIF) 501473564, com o CAE n.º 87302. A Entidade tem como atividade principal a ACTIV. DE APOIO SOCIAL P/PESSOAS COM DEFICIÊNCIA.

2) Nota 2 - Referencial contabilístico de preparação das demonstrações financeiras**a) Referencial Contabilístico**

Em 2022 as demonstrações financeiras da foram preparadas de acordo com a Portaria n.º 220/2015, de 24 de julho, que integra o regime da normalização contabilística para as entidades do sector não lucrativo (NCRF-ESNL), que faz parte integrante do Sistema de Normalização Contabilística. aprovado pelo Decreto-Lei n.º 158/2009, adaptado pela Comissão de Normalização Contabilística (CNC).

b) Pressuposto da continuidade

As demonstrações financeiras anexas foram preparadas no pressuposto da continuidade das operações, a partir dos livros e registos contabilísticos da Entidade, mantidos de acordo com os princípios contabilísticos geralmente aceites em Portugal.

c) Regime do acréscimo

A Entidade regista os seus rendimentos e gastos de acordo com o regime do acréscimo, pelo qual os rendimentos e ganhos são reconhecidos à medida que são gerados, independentemente do momento em que são recebidos ou pagos. As diferenças entre os montantes recebidos e pagos e os correspondentes rendimentos e gastos são registados nas rubricas de "Devedores e credores por acréscimos e diferimentos".

d) Classificação dos ativos e passivos não correntes

Os ativos realizáveis e os passivos exigíveis a mais de um ano, a contar da data da demonstração da posição financeira são classificados, respetivamente, como ativos e passivos não correntes. Adicionalmente, pela sua natureza, os 'Impostos diferidos' e as 'Provisões' são classificados como ativos e passivos não correntes.


e) Passivos contingentes

Os passivos contingentes não são reconhecidos no balanço, sendo os mesmos divulgados no anexo, a não ser que a possibilidade de uma saída de fundos afetando benefícios económicos futuros seja remota.

f) Passivos financeiros

Os passivos financeiros são classificados de acordo com a substância contratual independentemente da forma legal que assumam.

O Órgão Diretivo
Susan Cristina Carreira
Vanda Maria Trindade Dias Ferreira
12.12.2022

**O Contabilista Certificado****3**

Assinado por: **PAULO ALEXANDRE ALVES PINTO**
Data: 2023.04.13 14:42:41+01'00'

Certificado por: **Ordem dos Contabilistas
Certificados**

Atributos certificados: **Membro da OCC nº 40053**

g) Eventos Subsequentes

Os eventos após a data do balanço que proporcionem informação adicional sobre condições que existiam nessa data são refletidos nas demonstrações financeiras.

Caso existam eventos materialmente relevantes após a data do balanço, são divulgados no anexo às demonstrações financeiras.

h) Derrogação das disposições do ESNL

Não existiram, no decorrer do exercício a que respeitam estas demonstrações financeiras, quaisquer casos excepcionais que implicassem a derrogação de qualquer disposição prevista pelo ESNL.

3) Nota 3 - Principais políticas contábilísticas

As principais políticas de contabilidade, aplicadas na elaboração das demonstrações financeiras, são as que abaixo se descrevem. Estas políticas foram consistentemente aplicadas a todos os exercícios apresentados, salvo indicação em contrário.

3.1. Moeda funcional e de apresentação

As demonstrações financeiras de A.P.A.D.P.-Assoc. de Pais e Amigos de Deficientes Profundos são apresentadas em euros. O euro é a moeda funcional e de apresentação.

As transações em moeda estrangeira são transpostas para a moeda funcional utilizando as taxas de câmbio prevalentes à data da transação.

Os ganhos ou perdas cambiais resultantes dos pagamentos/recebimentos das transações bem como da conversão de taxa de câmbio à data de balanço dos ativos e passivos monetários, denominados em moeda estrangeira são reconhecidos na demonstração dos resultados na rubrica "Gastos de financiamento", se relacionados com empréstimos ou em "Outros gastos ou perdas operacionais", para todos os outros saldos/transações.

3.2. Propriedades de investimento


As propriedades de investimento, compreendem essencialmente edifícios e outras construções detidos para auferir rendimento e/ou valorização do capital. Refira-se que estes bens não são utilizados na produção ou fornecimento de bens e serviços nem para fins administrativos ou para venda no decurso da atividade corrente dos negócios.

As propriedades de investimento são registadas, inicialmente, pelo seu custo de aquisição ou produção, incluindo os custos de transação que lhe sejam diretamente atribuíveis, e subsequentemente pelo seu justo valor determinado por avaliação anual efetuada por entidade especializada independente. As variações no justo valor das propriedades de investimento são reconhecidas diretamente na demonstração dos resultados do período, na rubrica "Variação de valor das propriedades de investimento".

Os ativos promovidos e construídos qualificados como propriedades de investimento, só passam a ser reconhecidos como tal, após o início da sua utilização. Até terminar o período de construção ou promoção do ativo a qualificar como propriedade de investimento, esse ativo é registado pelo seu custo de aquisição ou produção na rubrica "Propriedades de investimento em desenvolvimento". No final do período de promoção e construção desse ativo, a diferença entre o custo de construção e o justo valor nessa data é registada diretamente na demonstração dos resultados na rubrica "Variação de valor das propriedades de investimento".

Os custos incorridos com propriedades de investimento em utilização, nomeadamente manutenções, reparações, seguros e impostos sobre propriedades (imposto municipal sobre imóveis), são reconhecidos na demonstração dos

O Órgão Diretivo
Susana Cristina Pereira
Vanda Maria Almeida Dias
Nelson Almeida



O Contabilista Certificado

4

Assinado por: PAULO ALEXANDRE ALVES PINTO

Data: 2023.04.13 14:43:35+01'00'

Certificado por: Ordem dos Contabilistas
Certificados

Atributos certificados: Membro da OCC nº 40053

resultados do período a que se referem. As beneficiações relativamente às quais se estima que gerem benefícios económicos adicionais futuros são capitalizados na rubrica propriedades de investimento.

3.3. Investimentos financeiros

É efetuada uma avaliação dos investimentos financeiros em entidades associadas ou participadas quando existem indícios de que o ativo possa estar em imparidade, sendo registada uma perda na demonstração dos resultados sempre que tal se confirme.

Quando, a proporção da Entidade, nos prejuízos acumulados da entidade associada ou participadas excede o valor pelo qual o investimento se encontra registado, o investimento é reportado por valor nulo enquanto o fundo de capital da entidade associada não for positivo, exceto quando a Entidade tenha assumido compromissos para com a entidade associada ou participada, registando nesses casos uma provisão na rubrica do passivo 'Provisões' para fazer face a essas obrigações.

Os ganhos não realizados, em transações com entidades associadas, são eliminados proporcionalmente ao interesse da Entidade nas mesmas por contrapartida do investimento nessas entidades. As perdas não realizadas são similarmente eliminadas, mas somente até ao ponto em que a perda não evidencie que o ativo transferido esteja em situação de imparidade.

3.4. Imposto sobre o rendimento

Entidade encontra-se sujeita, mas isenta do Imposto sobre o Rendimento das Pessoas Coletivas (IRC). No entanto, está em casos restritos sujeita à tributação autónoma às taxas previstas no artigo 88º do Código do IRC.

3.5. Clientes e outros valores a receber

As contas de "Clientes" e "Outros valores a receber" não têm implícitos juros e são registadas pelo seu valor nominal diminuído de eventuais perdas de imparidade, reconhecidas nas rubricas 'Perdas de imparidade acumuladas', por forma, a que as mesmas reflitam o seu valor realizável líquido.

3.6. Ativos financeiros detidos para negociação

Os ativos financeiros detidos para negociação são reconhecidos na data em que são substancialmente transferidos, os riscos e vantagens inerentes. São inicialmente registados pelo seu valor de aquisição, incluindo despesas de transação.

Após o reconhecimento inicial, os ativos financeiros disponíveis para venda são mensurados por referência ao seu valor de mercado a data do balanço, sem qualquer dedução relativa a custos da transação que possam vir a ocorrer até à sua venda. Os ganhos ou perdas provenientes de uma alteração no justo valor são registados no fundo patrimonial, na rubrica "Reserva de justo valor" até o ativo ser vendido, recebido ou de qualquer forma alienado, ou nas situações em que se entende existir perda por imparidade, momento em que o ganho ou perda acumulada é registado(a) na demonstração dos resultados.

3.7. Ativos não correntes detidos para venda

Os investimentos disponíveis para venda consideram-se aqueles que não são enquadráveis nem como "investimentos mensurados ao justo valor" através de resultados nem como "investimentos detidos até à maturidade". Estes ativos

O Órgão Diretivo
Susana Pereira
vanda fernanda
Nelson Assunção



O Contabilista Certificado

5

Assinado por: PAULO ALEXANDRE ALVES PINTO

Data: 2023.04.13 14:50:08+01'00'

Certificado por: Ordem dos Contabilistas
Certificados

Atributos certificados: Membro da OCC nº 40053



são classificados como "ativos não correntes", exceto se houver intenção de os alienar num período inferior a 12 meses a contar da data de balanço.

Todas as compras e vendas destes investimentos são reconhecidas a data da assinatura dos respetivos contractos de compra e venda, independentemente da data de liquidação financeira.

Os investimentos são inicialmente registados pelo seu justo valor, que é considerado como sendo o valor pago incluindo despesas de transação, no caso de investimentos disponíveis para venda.

Após o reconhecimento inicial, os "investimentos mensurados ao justo valor através de resultados" e os "investimentos disponíveis para venda" são reavaliados pelos seus justos valores por referência ao seu valor de mercado à data do balanço (medido pela cotação ou valor de avaliação independente), sem qualquer dedução relativa a custos de transação que possam vir a ocorrer até à sua venda. Os investimentos que não sejam cotados e para os quais não seja possível estimar com fiabilidade o seu justo valor, são mantidos ao custo de aquisição deduzido de eventuais perdas por imparidade.

Os ganhos ou perdas provenientes de uma alteração no justo valor dos "investimentos disponíveis para venda" são registados no fundo patrimonial, na rubrica "Reserva de justo valor" até o investimento ser vendido, recebido ou de qualquer forma alienado, ou até que o justo valor do investimento se situe abaixo do seu custo de aquisição e que tal corresponda a uma perda por imparidade, momento em que o ganho ou perda acumulada é registado(a) na demonstração de resultados.

3.8. Caixa e equivalentes de caixa

Esta rubrica inclui caixa, depósitos à ordem em bancos e outros investimentos de curto prazo de alta liquidez com maturidades até três meses. Os descobertos bancários são incluídos na rubrica "Financiamentos obtidos", expresso no "passivo corrente".

3.9. Fundo social

As ações ordinárias são classificadas em fundo patrimonial.

Os custos diretamente atribuíveis à emissão de novas ações são apresentados como uma dedução, líquida de impostos, ao valor recebido resultante desta emissão. Os custos diretamente imputáveis à emissão de novas ações ou opções, ou para a aquisição de um negócio, são incluídos no custo de aquisição como parte do valor da compra.

3.10. Fornecedores e outras contas a pagar


As contas a pagar a fornecedores e outros credores, que não vencem juros, são registadas pelo seu valor nominal, que é substancialmente equivalente ao seu justo valor.

3.11. Financiamentos bancários

Os empréstimos são registados no passivo pelo valor nominal recebido líquido de comissões com a emissão desses empréstimos. Os encargos financeiros apurados de acordo com a taxa de juro efetiva são registados na demonstração dos resultados de acordo com o regime do acréscimo.

Os empréstimos são classificados como passivos correntes, a não ser que a Entidade tenha o direito incondicional para diferir a liquidação do passivo por mais de 12 meses após a data de relato.

O Órgão Diretivo
SUSANA TACARDO
Teresa Almeida
Nelson Almeida



O Contabilista Certificado

6

Assinado por: PAULO ALEXANDRE ALVES PINTO
Data: 2023.04.13 14:51:10+01'00'
Certificado por: Ordem dos Contabilistas
Certificados
Atributos certificados: Membro da OCC nº 40053

3.12. Locações

Os contratos de locação são classificados ou como (i) locações financeiras se através deles forem transferidos substancialmente todos os riscos e vantagens inerentes a posse do ativo sob locação ou como (ii) locações operacionais se através deles não forem transferidos substancialmente todos os riscos e vantagens inerentes a posse do ativo sob locação.

A classificação das locações, em financeiras ou operacionais, é feita em função da substância económica e não da forma do contrato.

Os ativos tangíveis adquiridos mediante contratos de locação financeira, bem como as correspondentes responsabilidades, são contabilizados pelo método financeiro, reconhecendo o ativo fixo tangível, as depreciações acumuladas correspondentes, conforme definido nas políticas 2.2. e 2.3. acima, e as dívidas pendentes de liquidação, de acordo com o plano financeiro contratual. Adicionalmente, os juros incluídos no valor das rendas e as depreciações do ativo fixo tangível são reconhecidos como gasto na demonstração dos resultados do exercício a que respeitam.

Nas locações consideradas como operacionais, as rendas devidas são reconhecidas como gasto na demonstração dos resultados numa base linear durante o período do contrato de locação.

3.13. Rédito e regime do acréscimo

O rédito compreende o justo valor da contraprestação recebida ou a receber pela prestação de serviços decorrentes da atividade normal da Entidade. O rédito é reconhecido líquido do Imposto sobre o Valor Acrescentado (IVA), abatimentos e descontos.

A Entidade reconhece rédito quando este pode ser razoavelmente mensurável, seja provável que a Entidade obtenha benefícios económicos futuros, e os critérios específicos descritos a seguir se encontrem cumpridos. O montante do rédito não é considerado como razoavelmente mensurável até que todas as contingências relativas a uma venda estejam substancialmente resolvidas. A Entidade baseia as suas estimativas em resultados históricos, considerando o tipo de cliente, a natureza da transação e a especificidade de cada acordo.

Os rendimentos são reconhecidos na data da prestação dos serviços.

Os juros recebidos são reconhecidos atendendo ao regime do acréscimo, tendo em consideração o montante em dívida e a taxa efetiva durante o período até à maturidade.


Os dividendos são reconhecidos na rubrica "Outros ganhos e perdas líquidos" quando existe o direito de os receber.

3.14. Reconhecimento do rédito em contratos de construção

A Entidade reconhece os resultados das obras de acordo com o método da percentagem de acabamento, o qual é entendido como sendo a relação entre os custos incorridos em cada contrato até à data de balanço e a soma destes custos com os custos estimados para completar a obra. A avaliação do grau de acabamento de cada contrato é revista periodicamente tendo em consideração os indicadores mais recentes de produção.

4) Nota 4 - Ativos fixos tangíveis

O Diretor
Lúcia de Jesus
Susana Paredes
Vanda Pereira
Alicia Assunção



O Contabilista Certificado

7

Assinado por: **PAULO ALEXANDRE ALVES PINTO**
Data: 2023.04.13.14:53:47+01'00'
Certificado por: **Ordem dos Contabilistas
Certificados**
Atributos certificados: **Membro da OCC nº 40053**

Os ativos fixos tangíveis, encontram-se registados ao custo de aquisição, deduzido das depreciações e das perdas por imparidade acumuladas.

As depreciações são calculadas, após o início de utilização dos bens, pelo método das quotas constantes em conformidade com o período de vida útil, estimado para cada grupo de bens.

As taxas de depreciação utilizadas correspondem aos seguintes períodos de vida útil estimada e estão de acordo com a legislação em vigor.

As despesas com reparação e manutenção destes ativos são consideradas como gasto no período em que ocorrem.

Os ativos fixos tangíveis em curso, representam bens ainda em fase de construção/promoção, encontrando-se registados ao custo de aquisição deduzido de eventuais perdas por imparidade.

Estes bens são depreciados a partir do momento em que os ativos subjacentes estejam concluídos ou em estado de uso.

As mais ou menos valias, resultantes da venda ou abate de ativos fixos tangíveis são determinadas pela diferença entre o preço de venda e o valor líquido contabilístico na data de alienação/abate, sendo registadas na demonstração dos resultados nas rubricas "Outros rendimentos operacionais" ou "Outros gastos operacionais", consoante se trate de mais ou menos valias.

A seguinte tabela evidencia a movimentação nos ativos fixos tangíveis de 2022.

	1/jan/22	Periodo	Transf.	Revaloriz.	31/dez/22
Ativo bruto					
Terrenos e recursos naturais	273 407	-	-	-	273 407
Edifícios e outras construções	1 658 774	-	-	-	1 658 774
Equipamento básico	123 093	22 611	-	-	145 704
Equipamento de transporte	90 192	1 000	-	-	91 192
Equipamento administrativo	8 671	500	-	-	9 171
Equipamento biológico	-	-	-	-	-
Outros ativos fixos tangíveis	6 940	1 759	-	-	8 699
Investimentos em curso	-	-	-	-	-
Total do ativo bruto	2 161 076	25 869	-	-	2 186 946
Depreciações acumuladas					
Terrenos e recursos naturais	-	-	-	-	-
Edifícios e outras construções	(744 535)	(31 631)	-	-	(776 167)
Equipamento básico	(85 957)	(9 535)	-	-	(95 492)
Equipamento de transporte	(84 299)	(5 934)	-	-	(90 233)
Equipamento administrativo	(8 266)	(296)	-	-	(8 561)
Equipamento biológico	-	-	-	-	-
Outros ativos fixos tangíveis	(2 051)	(1 825)	-	-	(3 876)
Total de depreciações acumuladas	(925 108)	(49 222)	-	-	(974 330)
Total do ativo líquido	1 235 968	(23 352)			1 212 616

5) Nota 5 - Ativos intangíveis

Os ativos intangíveis, encontram-se registados ao custo de aquisição, deduzido das amortizações e das perdas por imparidade acumuladas. Estes ativos só são reconhecidos se for provável que deles advenham benefícios económicos futuros para a Entidade, sejam controláveis e se possa medir razoavelmente o seu valor.

As despesas de investigação incorridas com novos conhecimentos técnicos são reconhecidas na demonstração dos resultados quando incorridas.

O Órgão Diretivo

Paulo Alexandre Alves Pinto
Luís Carlos de Fátima
Carolina Pereira
André Fernandes
Nelson Fernandes

O Contabilista Certificado

8

Assinado por: **PAULO ALEXANDRE ALVES PINTO**
 Data: 2023.04.13 14:54:40+01'00'
 Certificado por: **Ordem dos Contabilistas**
Certificados
 Atributos certificados: **Membro da OCC nº 40053**

As despesas de desenvolvimento são capitalizadas, quando a Entidade demonstre capacidade para completar o seu desenvolvimento e iniciar a sua comercialização ou uso e para as quais seja provável que o ativo criado venha a gerar benefícios económicos futuros. As despesas de desenvolvimento que não cumpram estes critérios são registadas como gasto do período em que são incorridas.

Os gastos internos associados à manutenção e ao desenvolvimento de software são registados na demonstração dos resultados quando incorridos, exceto na situação em que estes gastos estejam diretamente associados a projetos para os quais seja provável a geração de benefícios económicos futuros para a Entidade. Nestas situações estes gastos são capitalizados como ativos intangíveis.

As amortizações são calculadas, após o início de utilização, pelo método das quotas constantes em conformidade com o período de vida útil estimado, com exceção dos direitos de gestão de instalações, os quais são amortizados de acordo com os períodos de vigência dos contratos que os estabelecem.

Nos casos de marcas e patentes, sem vida útil definida, não são calculadas amortizações, sendo o seu valor objeto de testes de imparidade numa base anual.

A seguinte tabela evidencia a movimentação nos ativos intangíveis de 2022.

	1/jan/22	Período	Transf.	Revaloriz.	31/dez/22
Ativo bruto					
Bens do domínio público	-	-	-	-	-
Goodwill	-	-	-	-	-
Projetos de desenvolvimento	-	-	-	-	-
Programas de computador	900	1 428	-	-	2 328
Propriedade industrial	-	-	-	-	-
Outros ativos intangíveis	-	-	-	-	-
Total do ativo bruto	900	1 428			2 328
Depreciações acumuladas					
Goodwill	-	-	-	-	-
Projetos de desenvolvimento	(465)	(542)	-	-	(1 007)
Programas de computador	(465)	(542)	-	-	(1 007)
Propriedade industrial	-	-	-	-	-
Outros ativos intangíveis	-	-	-	-	-
Total de depreciações acumuladas	(930)	(1 085)			(2 015)
Total do ativo líquido	(30)	343			313


6) Nota 6 – Custos de empréstimos obtido

Os juros de empréstimos diretamente atribuíveis à aquisição ou construção de ativos são capitalizados como parte do custo desses ativos.

Um ativo elegível para capitalização é um ativo que necessita de um período de tempo substancial para estar disponível para uso ou para venda.

O montante de juros a capitalizar é determinado através da aplicação de uma taxa de capitalização sobre o valor dos investimentos efetuados. A taxa de capitalização corresponde à média ponderada dos juros com empréstimos aplicável aos empréstimos em aberto no período.

O Órgão Diretivo
 Susana Paçudo
 Vanda Ferreira
 Nelson Azevedo



O Contabilista Certificado

9

Assinado por: PAULO ALEXANDRE ALVES PINTO

Data: 2023.04.13 14:55:48+01'00'

Certificado por: Ordem dos Contabilistas

Certificados

Atributos certificados: Membro da OCC nº 40053

A capitalização de custos com empréstimos inicia-se quando tem início o investimento, já foram incorridos juros com empréstimos e já se encontram em curso as atividades necessárias para preparar o ativo para estar disponível para uso ou para venda.

A capitalização é terminada quando todas as atividades necessárias para colocar o ativo como disponível para uso ou para venda se encontram substancialmente concluídas.

Outras despesas diretamente atribuíveis à aquisição e construção dos bens, como os custos com matérias consumidas e custos com pessoal são igualmente incorporadas no custo dos ativos.

Em 31 de dezembro de 2022 e 2021 o saldo da rubrica "financiamentos obtidos" está discriminado como se segue:

FINANCIAMENTOS OBTIDOS	31/dez/22		31/dez/21	
	Não corrente	Corrente	Não corrente	Corrente
Empréstimos bancários	-	-	-	-
Descobertos bancários	-	-	-	-
Contas caucionadas	-	-	-	-
Contas bancárias de factoring	-	-	-	-
Contas bancárias de letras descontadas	-	-	-	-
Descobertos bancários contratados	-	-	-	-
Locações financeiras	-	-	-	-
Outros empréstimos	-	-	-	-
TOTAL	-	-	-	-

7) Nota 7 - Inventário e ativos biológicos

Inventários

As mercadorias, matérias-primas subsidiárias e de consumo encontram-se valorizadas ao custo de aquisição, o qual é inferior ao custo de mercado, utilizando-se o custo médio ponderado como método de custeio habitual, ou em alternativamente o método do custo específico. É registada uma imparidade para depreciação de inventários nos casos em que o valor destes bens é inferior ao menor do custo médio de aquisição ou de realização.


Os produtos e trabalhos em curso encontram-se valorizados ao custo de produção, que inclui o custo dos materiais incorporados, mão-de obra direta e gastos gerais.

Ativos biológicos

Os ativos biológicos são mensurados ao justo valor, deduzido dos custos estimados de venda do produto no momento da colheita.

Na determinação do justo valor foi utilizado o método do valor presente de fluxos de caixa descontados, os quais foram apurados através de um modelo desenvolvido internamente, no qual foram considerados pressupostos correspondentes a natureza dos ativos em avaliação, nomeadamente, a produtividade, o preço de venda do produto deduzido dos custos da plantação e manutenção e da colheita e transporte e a taxa de desconto.

A taxa de desconto utilizada corresponde a uma taxa de mercado, determinada tendo em consideração a rentabilidade que a Entidade espera obter.

O Órgão Diretivo

 Susana Paula
 Vanda Pereira
 Nelson Assunção

O Contabilista Certificado

10

Assinado por: **PAULO ALEXANDRE ALVES PINTO**
 Data: 2023.04.13 14:56:34+01'00'
 Certificado por: **Ordem dos Contabilistas
 Certificados**
 Atributos certificados: **Membro da OCC nº 40053**

As alterações ao justo valor resultantes de alterações de estimativas de crescimento, período das campanhas, preço custo e outras premissas são reconhecidas como proveitos ou gastos operacionais.

No momento da campanha, o produto é valorizado ao justo valor menos os custos estimados no ponto de venda.

O consumo de mercadorias vendidas e das matérias consumidas, assim como, a discriminação do inventário apresentado pela gerência a 31 de dezembro de 2022 e 2021, é descrito na seguinte tabela:

INVENTÁRIOS E ATIVOS BIOLÓGICOS	31/dez/22	31/dez/21
Inventário inicial	-	-
Compras de inventários e act. biológicos consumíveis	-	-
Reclassificação e regularização de inventários e act. biológicos consumíveis	-	-
CMVMC - Custo das mercadorias vendidas e das matérias consumidas	-	-
Inventário final	-	-

8) Nota 8 – Rendimentos e gastos

Vendas e serviços prestados

A decomposição de 2022 e 2021 nesta rubrica é apresentada na tabela seguinte:

VENDAS E SERVIÇOS PRESTADOS	31/dez/22	31/dez/21
Vendas de Mercadorias	-	-
Prestação de Serviços	268 506	259 402
TOTAL	268 506	259 402

Outros rendimentos

Os outros rendimentos discriminam se como:


OUTROS RENDIMENTOS	31/dez/22	31/dez/21
Quotas de Associados	-	-
Rendimentos de Equivalencia Patrimonial	-	-
Outros Rendimentos	59 817	46 082
TOTAL	59 817	46 082

Resultados financeiros

O quadro seguinte apresenta a discriminação dos "resultados financeiros" dos períodos de 2022 e 2021:

RESULTADOS FINANCEIROS	31/dez/22	31/dez/21
Juros e rendimentos similares obtidos	3 508	3 767
Juros obtidos	3 508	3 767
Dividendos obtidos	-	-
Outros rendimentos similares	-	-
Juros e gastos similares suportados	-	-
Juros suportados	-	-
Diferenças de câmbio desfavoráveis	-	-
Outros gastos e perdas de financiamento	-	-
Resultados financeiros	3 508	3 767

Órgão Diretivo
 Nelson Filomena
 Sandra Pereira
 Mariana Paçó
 André de Toledo



O Contabilista Certificado

11


Assinado por: **PAULO ALEXANDRE ALVES PINTO**
 Data: 2023.04.13 14:57:42+01'00'
 Certificado por: **Ordem dos Contabilistas Certificados**
 Atributos certificados: **Membro da OCC nº 40053**

Fornecimentos e serviços externos:

A seguinte tabela evidencia a repartição dos fornecimentos e serviços externos nos períodos findos a 31 de dezembro de 2022 e 2021:

FORNECIMENTOS E SERVIÇOS EXTERNOS	31/dez/22	31/dez/21
Subcontratos	-	-
Serviços especializados	293 354	215 191
Trabalhos especializados	168 873	169 416
Publicidade e propaganda	774	1 854
Vigilância e Segurança	18	-
Honorários	27 519	10 609
Comissões	-	-
Conservação e reparação	93 438	30 879
Outros	2 731	2 433
Materiais	32 286	21 133
Ferramentas e utensílios de desgaste rápido	25 957	15 916
Livros e documentação técnica	7	-
Material de escritório	5 680	4 475
Artigos para oferta	643	742
Outros	-	-
Energia e fluidos	63 562	55 912
Eletricidade	25 505	25 613
Combustíveis	35 458	21 953
Água	2 599	8 346
Outros	-	-
Deslocações, estadas e transportes	2 302	374
Deslocações e estadas	2 302	374
Transportes de pessoal	-	-
Transportes de mercadorias	-	-
Outros	-	-
Serviços diversos	36 531	91 820
Rendas e alugueres	2 393	2 100
Comunicação	8 555	8 758
Seguros	2 153	7 464
Royalties	-	-
Contencioso e notariado	15	128
Despesas de representação	220	-
Limpeza, higiene e conforto	23 175	72 103
Outros serviços	19	1 268
TOTAL	428 035	384 430

O Órgão Diretivo
 Paulo Alexandre Alves Pinto
 Zé Carlos da Silva
 Susana Pereira
 André Fernandes
 Nelson Azevedo



O Contabilista Certificado

12

Assinado por: **PAULO ALEXANDRE ALVES PINTO**
 Data: 2023.04.13 14:58:32+01'00'
 Certificado por: **Ordem dos Contabilistas
 Certificados**
 Atributos certificados: **Membro da OCC nº 40053**

Gasto com o pessoal

O quadro seguinte apresenta a repartição dos gastos com pessoal nos exercícios findos a 31 de dezembro de 2022 e 2021:

GASTOS COM O PESSOAL	31/dez/22	31/dez/21
Remunerações dos órgãos sociais	-	-
Remunerações do pessoal	986 173	987 314
Benefícios pós-emprego	-	-
Indemnizações	-	-
Encargos sobre remunerações	204 270	200 995
Seguro de acidentes no trabalho e doenças profissionais	8 931	1 825
Gastos de acção social	-	16
Outros gastos com o pessoal	11 772	1 831
TOTAL	1 211 146	1 191 981

Provisões

A Entidade analisa de forma periódica eventuais obrigações que resultam de eventos passados e que devam ser objeto de reconhecimento ou divulgação. A subjetividade inerente à determinação da probabilidade e montante de recursos internos necessários para o pagamento das obrigações poderá conduzir a ajustamentos significativos, quer por variação dos pressupostos utilizados, quer pelo futuro reconhecimento de provisões anteriormente divulgadas como passivos contingentes.

O movimento ocorrido nas provisões acumuladas durante os exercícios findos em 31 de dezembro de 2022 e 2021 está evidenciado na seguinte tabela:

PROVISÕES	31/dez/22	31/dez/21
Saldo a 1 de janeiro	-	-
Aumento de provisões	-	-
Reversão de provisões	-	-
Utilização de provisões	-	-
Saldo a 31 de dezembro	-	-

Outros gastos e perdas


A tabela seguinte mostra de uma forma discriminada a rubrica "outros gastos e perdas" considerados nos exercícios findos a 31 de dezembro de 2022 e 2021:

OUTROS GASTOS E PERDAS	31/dez/22	31/dez/21
Impostos	170	359
Descontos de pronto pagamento concedidos	-	-
Dívidas incobráveis	-	-
Perdas em inventários	-	-
Gastos e perdas em subsidiárias, associadas e empreendimentos conjuntos	-	-
Gastos e perdas nos restantes investimentos financeiros	-	-
Gastos e perdas em investimentos não financeiros	-	799
Correções relativas a períodos anteriores	196	3 109
Donativos	-	-
Quotizações	745	735
Ofertas e amostras de inventários	-	-
Insuficiência da estimativa para impostos	-	-
Outros gastos e perdas não especificados	7	89
TOTAL	1 117	5 090

O Órgão Diretivo

Susana Pereira

Nelson Aguiar



O Contabilista Certificado

13

Assinado por: PAULO ALEXANDRE ALVES PINTO

Data: 2023.04.13 14:59:28+01'00'

Certificado por: Ordem dos Contabilistas Certificados

Atributos certificados: Membro da OCC nº 40053

9) Nota 9 - Provisões

O movimento ocorrido nas provisões acumuladas durante os exercicios findos em 31 de dezembro de 2022 e 2021 está evidenciado na seguinte tabela:

PROVISÕES	31/dez/22	31/dez/21
Saldo a 1 de janeiro	-	-
Aumento de provisões	-	-
Reversão de provisões	-	-
Utilização de provisões	-	-
Saldo a 31 de dezembro	-	-

10) Nota 10 – Subsídios e outros apoios das entidades públicas

Os subsídios do governo são reconhecidos ao seu justo valor, quando existe uma garantia suficiente de que o subsídio venha a ser recebido e de que a Entidade cumpre com todas as condições para o receber.

Os subsídios atribuídos a fundo perdido para o financiamento de projetos de investigação e desenvolvimento estão registados em balanço na rubrica "Rendimentos a reconhecer" e são reconhecidos na demonstração dos resultados de cada exercício, proporcionalmente às depreciações dos ativos subsidiados.

Os subsídios à exploração destinam-se à cobertura de gastos incorridos e registados, com o desenvolvimento de ações de formação profissional, sendo os mesmos reconhecidos em resultados à medida que os gastos são incorridos, independentemente do momento de recebimento do subsídio.

A decomposição de 2022 nesta rubrica é apresentada na tabela seguinte:

SUBSÍDIOS, DOAÇÕES E LEGADOS À EXPLORAÇÃO	31/dez/22	31/dez/21
Subsídios das entidades públicas	1 325 902	1 238 993
Subsídios de outras entidades	2 000	-
Doações e heranças	28 950	49 219
Legados	-	-
TOTAL	1 356 852	1 288 213

11) Nota 11 – Instrumentos financeiros

A entidade não teve operações relacionadas com instrumentos financeiros.

12) Nota 12 – Benefícios de empregados

A entidade não teve operações relacionadas com benefícios de empregados.

13) Nota 13 – Acontecimentos após a data do balanço

Não são conhecidos a data quaisquer eventos subsequentes, com impacto significativo nas Demonstrações Financeiras de 31 de dezembro de 2022.

Após o encerramento do exercício, e até à elaboração do presente relatório, não se registaram outros factos suscetíveis de modificar a situação relevada nas contas.

O Órgão Diretivo
 Suscricao, Paulo do
 Vanda Pereira
 Nelson Aguiar

O Contabilista Certificado

14

Assinado por: **PAULO ALEXANDRE ALVES PINTO**
 Data: 2023.04.13 15:01:09+01'00'
 Certificado por: **Ordem dos Contabilistas
 Certificados**
 Atributos certificados: **Membro da OCC nº 40053**

14) Nota 14 - Agricultura

A entidade não teve operações relacionadas com agricultura.

15) Nota 15 - Informações exigidas por diplomas legais

A Direção informa que a Entidade não apresenta dívidas ao Estado em situação de mora, e que situação perante a Segurança Social se encontra regularizada, dentro dos prazos legalmente estipulados.

16) Nota 16 – Outras divulgações**Fluxos de caixa**

A tabela seguinte apresenta a desagregação dos valores inscritos nas rubricas de meios financeiros líquidos:

MEIOS FINANCEIROS LÍQUIDOS	31/dez/22	31/dez/21
Caixa	144	363
Depósitos a ordem	739 288	653 845
Outros depósitos bancários	2 389 970	2 387 644
Outros instrumentos financeiros	-	-
TOTAL	3 129 402	3 041 852

Clientes

O saldo correspondente à rubrica de Clientes no final do exercício 2022 e 2021 apresenta a seguinte decomposição:

CLIENTES	31/dez/22	31/dez/21
Clientes c/c	12 012	25 589
Clientes - Títulos a receber	-	-
Clientes factoring e outros	-	-
Clientes cobrança duvidosa	-	-
Clientes perda por imparidade acumuladas	-	-
TOTAL	12 012	25 589
Adiantamentos de Clientes	53 923	51 154

Órgão Diretivo
 Susana Pereira
 Nelsa Lima

O Contabilista Certificado

15

Assinado por: **PAULO ALEXANDRE ALVES PINTO**
 Data: 2023.04.13 15:02:00+01'00'
 Certificado por: **Ordem dos Contabilistas**
Certificados
 Atributos certificados: **Membro da OCC nº 40053**

Fornecedores



O saldo correspondente à rubrica de Fornecedores no final do exercício 2022 e 2021 apresenta a seguinte decomposição:

FORNECEDORES	31/dez/22	31/dez/21
Fornecedores conta corrente	15 738	10 618
Fornecedores títulos a pagar	-	-
Fornecedores confirming e outros	-	-
Fornecedores facturas em recepção e conferência	-	-
Fornecedores perdas por imparidade acumuladas	-	-
TOTAL	15 738	10 618
Adiantamentos a fornecedores	53 923	51 154

Estado e outros entes públicos

Em 31 de dezembro de 2022 e 2021 a rubrica "Estado e outros entes publicos" no ativo e no passivo, apresentava os seguintes saldos:

ESTADO E OUTROS ENTES PUBLICOS	31/dez/22	31/dez/21
Ativo	4 004	2 938
Imposto sobre o rendimento das pessoas colectivas (IRC)	4 004	2 938
Imposto sobre o rendimento das pessoas singulares (IRS)	-	-
Imposto sobre o valor acrescentado (IVA)	-	-
Segurança social	-	-
Outros impostos e taxas	-	-
Passivo	(30 053)	(33 532)
Imposto sobre o rendimento das pessoas colectivas (IRC)	-	-
Imposto sobre o rendimento das pessoas singulares (IRS)	(7 799)	(7 974)
Imposto sobre o valor acrescentado (IVA)	-	-
Segurança social	(22 081)	(25 306)
Outros impostos e taxas	(173)	(252)
TOTAL	(26 049)	(30 594)

Órgão Diretivo

 Susana Paiva
 Verdadeira
 Nelson Almeida


O Contabilista Certificado

16

Assinado por: PAULO ALEXANDRE ALVES PINTO

Data: 2023.04.13 15:02:52+01'00'

Certificado por: Ordem dos Contabilistas
Certificados

Atributos certificados: Membro da OCC nº 40053

Associados e Membros

A decomposição de 2022 nesta rubrica é apresentada na tabela seguinte:

ASSOCIADOS/MEMBROS	31/dez/22	31/dez/21
Fundadores	-	-
Doadores	-	-
Patrocinadores	-	-
Associados/Membros Saldos Devedores	-	-
Associados/Membros Saldos Duvidosos	-	-
Perdas por imparidade acumuladas	0	0
Associados/Membros Saldos Credores	0	0
Lucros disponíveis	-	-
Empréstimos concedidos - Fund./Associados/Membros	-	-
Outras operações	-	-
Total:	-	-

Resultados transitados

Por decisão da assembleia geral foram aprovadas as contas do exercício findo em 31 de dezembro de 2022 e foi decidido que o resultado líquido referente a esse exercício fosse integralmente transferido para a rubrica resultados transitados.


Entidades relacionadas

A entidade não participa em qualquer entidade.

O Órgão Diretivo

Susana Paiva
Nelson Ajuona

Susana Paiva
Nelson Ajuona


O Contabilista Certificado**17**

Assinado por: **PAULO ALEXANDRE ALVES PINTO**
 Data: 2023.04.13 15:03:38+01'00'
 Certificado por: **Ordem dos Contabilistas Certificados**
 Atributos certificados: **Membro da OCC nº 40053**



RELATÓRIO DE ATIVIDADES LAR RESIDENCIAL 2022



O Lar Residencial presta apoio a 56 clientes com deficiência mental profunda, com idades compreendidas entre os 35 e os 73 anos. Tendo como principais objetivos disponibilizar o alojamento a clientes cujas famílias já não o conseguem fazer, proporcionar um ambiente adequado e estruturante visando a promoção do seu bem-estar, qualidade de vida, integração social, resposta adequada à evolução da sua patologia e respectiva faixa etária, estes terão sempre em conta as necessidades e características de cada cliente.

Assim, o relatório de avaliação das atividades de 2022 consta dos seguintes objetivos e resultados:

OBJETIVOS	ATIVIDADES	CALENDARIZAÇÃO	RESULTADOS
<p>*Promover a integração social;</p> <p>*Desenvolver as competências sociais e relações interpessoais;</p> <p>*Aumentar a rede de suporte social</p>	<p>Atividades lúdico-recreativas;</p> <p>*Organizar e/ou participar em colónias de férias;</p> <p>*Comemorar dias festivos;</p> <p>*Realização de passeios.</p>	Janeiro a Dezembro de 2022	Nem sempre se conseguiu alcançar os objetivos com sucesso
<p>*Promover e desenvolver a autonomia dos clientes;</p>	<p>*Realizar um plano individual de cuidados;</p> <p>*Realizar a atividade no mesmo horário e com a mesma</p>		Objetivos alcançados com sucesso



<p>*Prestar cuidados de higiene e de imagem</p>	<p>sequência, criando um ambiente calmo e tranquilo;</p> <p>*Incentivar o cliente ao seu auto-cuidado.</p>	<p>Janeiro a Dezembro de 2022</p>	
<p>*Promover e desenvolver a autonomia dos clientes;</p> <p>*Apoiar os clientes na alimentação.</p>	<p>*Afixar a ementa;</p> <p>*Afixar ementas específicas e personalizadas;</p> <p>*Afixar o horário das refeições;</p> <p>*Treino de autonomia na alimentação;</p> <p>*Utilização de ajudas técnicas para esse treino;</p> <p>*Durante as refeições será mantido um ambiente calmo facilitador do reforço dos comportamentos das regras de estar à mesa.</p>	<p>Janeiro a Dezembro de 2022</p>	<p>Objetivos alcançados com sucesso</p>
<p>*Prestar cuidados de saúde e de enfermagem</p>	<p>*Criar planos individuais de saúde;</p> <p>*Acompanhar os clientes a consultas médicas e exames;</p>		<p>Objetivos alcançados com sucesso</p>



	<p>*Continuar a identificar de forma clara a medicação que o cliente toma;</p> <p>*Criar para todos os clientes um impresso onde fica registado os procedimentos a adotar em caso de emergência e os contactos a efectuar.</p>	Janeiro a Dezembro de 2022	
<p>*Envolver as famílias na vida dos clientes;</p> <p>*Envolver as famílias nas atividades do Lar Residencial.</p>	<p>*Promover a participação dos cuidadores principais dos clientes nas atividades do Lar;</p> <p>*Férias com a família;</p> <p>*Promover a participação dos cuidadores nos dias festivos.</p>	Janeiro a Dezembro de 2022	Nem sempre se conseguiu alcançar com sucesso os objetivos
<p>*Acompanhar e gerir as equipas;</p> <p>*Gerir o Lar Residencial.</p>	<p>*Reuniões com a equipa quando necessário;</p> <p>*Reformular alguns instrumentos de trabalho e criar outros;</p> <p>*Formação contínua aos colaboradores</p>	Janeiro a Dezembro de 2022	Objetivos alcançados com sucesso



Nota importante a considerar:

- A APADP de Janeiro a Dezembro de 2022 manteve o trabalho da Animadora Sócio-Cultural que realizou atividades lúdico-recreativas e de integração com os clientes aos fins-de-semana com os clientes.

O facto de nem sempre se conseguir alcançar os objetivos remete para vários fatores:

- Um maior “afastamento” dos pais justificado pela debilidade física e o envelhecimento destes;
- A debilidade física dos nossos clientes, provocada pelo seu estado de saúde (agravamento clínico da própria patologia, cujas consequências se manifestam de um forma cada vez mais grave, atípica, frequente e intensa);
- Pelo seu próprio envelhecimento;
- Pelo envelhecimento dos colaboradores e conseqüentes limitações (o qual não é contemplado no sistema legal para quem trabalha neste tipo de instituições), apesar das ajudas técnicas disponibilizadas para minorar o esforço físico necessário ao cuidado dos nossos clientes.

Agradecemos a colaboração do pessoal dirigente, colaboradores, pais e voluntários bem como o apoio e dedicação dados aos nossos clientes.

Aigualva, 31 de Dezembro de 2022

Diretora Geral

Diretora Técnica



**RELATÓRIO DE ATIVIDADES
DO CENTRO DE ATIVIDADES E
CAPACITAÇÃO PARA A
INCLUSÃO
2022**



A APADP - Associação de Pais e Amigos de Deficientes Profundos – tem como motor dinamizador, quer da qualidade de vida e de bem-estar dos seus clientes quer da sua autonomia, o Centro de Atividades e Capacitação para a Inclusão. Assim, a APADP promove junto dos seus 64 clientes, com idades compreendidas entre os 22 e os 73 anos, um conjunto de atividades que visam a promoção da sua educação, reabilitação e integração social; a aquisição de novas competências em termos de higiene, alimentação, cognição, linguagem e motricidade; a manutenção das capacidades adquiridas e a optimização das competências adquiridas.

1. A avaliação da **frequência das atividades da equipa técnica** realizadas durante o ano de 2022, apresenta os seguintes resultados:

Atividades Pedagógico-Terapêuticas	Frequência das Atividades	Dias da Semana	Diário/Mensal/Anual	Frequência Anual da Atividade	Nº de Clientes que usufruem da Atividade
Hidroterapia Exterior	1 Sessão de 60 minutos	4ª Feira	Mensal	0*	16
Hidroterapia Interior	3 Sessões de 60 minutos	4ª, 5ª e 6ª Feira	Semanal	54	43
Natação Adaptada	1 Sessão de 60 minutos	4ª Feira	Mensal	0*	6
Boccia	1 Sessão de 120 minutos	5ª Feira	Semanal	40	8
Remo Adaptado Exterior	1 Sessão de 40 minutos	3ª Feira	Mensal	0*	10
Remo Adaptado Interior	1 Sessão de 40 minutos	3ª Feira	Semanal	20	10
Snoezellen Individual e Grupo	3 Sessões de 40 minutos	3ª e 5ª feira	Semanal	30	35
Atividades de Reabilitação	2 Sessões de 20 minutos	2ª, 3ª, 4ª e 6ª Feira	Semanal	937 + 195	62
Treino de Marcha	1 Sessão de 30 minutos	2ª a 6ª Feira			



Psicomotricidade e Atividade Motora Adaptada	1 Sessão de 60 minutos	2ª Feira	Mensal	7	8
Acompanhamento Psicoterapia	Sessão conforme necessidade do utente	2ª a 6ª Feira	Semanal	174	Variável
TMTM	1 Sessão de 60 minutos	Conforme necessidade	Conforme necessidade	40	Variável
Estimulação Cognitiva/Promoção de Autonomia	Sessão conforme necessidade do utente	2ª a 6ª Feira	Semanal	51	Variável
Intervenção na Crise	Indefinido	Indefinido	Sempre que necessário	9	Variável
Atividades Ocupacionais	Sessão da Manhã e da Tarde	2ª a 6ª Feira	Diário	715	64

Nota: O fator idade é cada vez mais determinante no funcionamento da instituição, bem como a evolução da patologia dos nossos clientes que implica maior esforço e tempo em cada atividade realizada.

2. Ao nível das **atividades de socialização**, verificaram-se as seguintes resultados com um grau elevado de satisfação:
 - Realização da Visita ao Santuário de Fátima, em Setembro. Contámos com a presença de cerca de 55 participantes, entre os quais 23 clientes, 28 colaboradores, voluntários. É um carregar de energia e conforto para os que participam neste evento, sendo com grande expectativa que aguardam a próxima Peregrinação;
 - Realização de festas e lanches entre os clientes e as suas respetivas famílias que são momentos muito apreciados pelos dois pólos envolvidos;



- Organização e realização de Passeios Lúdico-Pedagógicos;
 - Realização da Festa de Natal, em Dezembro. Como habitual contámos com a presença dos amigos Rui Vasconcelos e Paula Teixeira para animar os nossos clientes, funcionários, familiares e voluntários entre outros. A atuação do nosso Grupo de Danças e Cantares da APADP já é presença obrigatória e muito bem acolhida. Não podia faltar a distribuição de presentes aos nossos clientes tal como o lanche de convívio.
3. Relativamente aos **projetos co-financiados** através do Instituto Nacional para a Reabilitação, INR.I.P:
- Organização e realização da Semana da Porta Aberta, em Outubro. Integrada no Projeto "DE BRAÇOS ABERTOS – PELA IGUALDADE NA DIFERENÇA.". Participaram de 250 pessoas entre utentes e alunos das escolas da freguesia. É de realçar o elevado grau de satisfação com que os nossos clientes e todos os outros participantes acolhem esta iniciativa, colaborando com boa disposição e alegria;
 - Organização de um Fórum Inclusivo na Casa da Cultura Lívio de Moraes em Mira-Sintra, com o apoio também da Câmara Municipal de Sintra cujo tema abordado foi "TURISMO, LAZER E DESPORTO ADAPTADO".
4. **Outras atividades institucionais** anuais realizadas/manutenção de atividades:
- Autonomização dos clientes através de diversos treinos: de alimentação, de atividades de vida diária, de competências sociais;
 - Promoção da Estimulação Sensorial (Snoezelen);
 - Promoção da criatividade através de atividades expressivas como Musicoterapia e a Expressão Plástica;



Agradecemos a colaboração do pessoal dirigente, funcionários, pais e voluntários tal como o apoio e dedicação dado aos nossos clientes.

Aqualva, 31 de Dezembro de 2022

Lucas de Freitas

Diretora Geral

Daniela Campos

Diretora Técnica